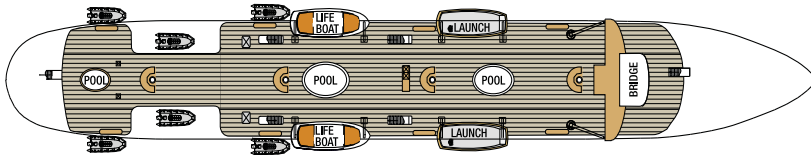


Deckspläne & Kabinen

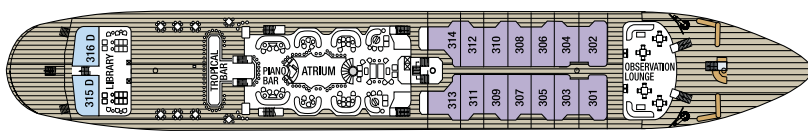


ROYAL CLIPPER

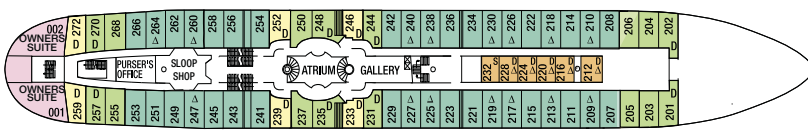
SONNENDECK



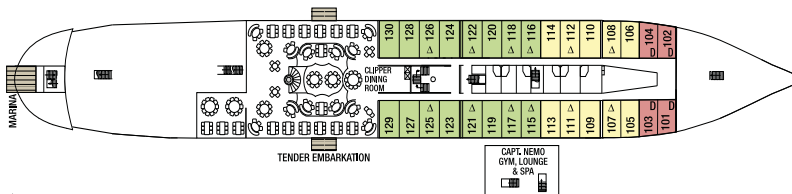
HAUPTDECK



CLIPPERDECK



COMMODOREDECK



△ = Drittes Bett D= Doppelbett, nicht beweglich S= Einzelkabine



DELUXE SUITE
(mit Balkon)



KATEGORIE 2-5
(Doppel-/Zweibettkabine)



KATEGORIE 6
(kleineres Doppelbett/drittes Bett)



KATEGORIE 1



KATEGORIE 2-4



KATEGORIE 6

Durchschnittliche Kabinenabmessungen: Eigner Suite: 40m², Deluxe Suite: 26m² mit Balkon; Kategorie 1: 14.5m², Kategorien 2, 3 und 4: 13m², Kategorie 5: 11m², Kategorie 6: 10m². Bitte beachten Sie, dass die Kabinen der Kategorien 3 und 4 auf dem Clipperdeck etwas kleiner sind als die auf dem Commodoredeck. N.B. Abbildung einer Standardkabine; bitte beachten Sie, dass nicht alle Kabinen identisch sind.

Klicken Sie auf www.starclippers.com für eine virtuelle Besichtigung der Kabinen

EIGNER SUITE

CLIPPERDECK

Deluxe-Außensuite (kein eigener Balkon), zwei Doppelbetten, separater Wohnbereich, Minibar, mit Whirlpool, Zimmerservice.

DELUXE SUITE

HAUPTDECK

Deluxe-Außensuite, eigener Balkon, zwei Einzelbetten zum Doppelbett verschiebbar, Wohnbereich, Minibar, mit Whirlpool und Zimmerservice.

KATEGORIE 1

HAUPTDECK

Deluxe-Deckkabine, festes Doppelbett, Minibar, mit Whirlpool, direkter Zugang zum Deck.

KATEGORIE 2

CLIPPERDECK

Superior-Außenkabine, Doppelbett oder 2 frei stellbare Einzelbetten teilweise mit 3. Bett, mit Dusche.

KATEGORIE 3

CLIPPERDECK & COMMODOREDECK

Außenkabine, Doppelbett oder 2 frei stellbare Einzelbetten teilweise mit 3. Bett, mit Dusche.

KATEGORIE 4

CLIPPERDECK & COMMODOREDECK

Außenkabine, Doppelbett oder 2 frei stellbare Einzelbetten teilweise mit 3. Bett, mit Dusche.

KATEGORIE 5

COMMODOREDECK

Außenkabine, Doppelbett, mit Dusche.

KATEGORIE 6

CLIPPERDECK

Innenkabine, Doppelbett teilweise mit 3. Bett, mit Dusche.